

SENSORISCHE KAARTEN AFRICAMUSEUM

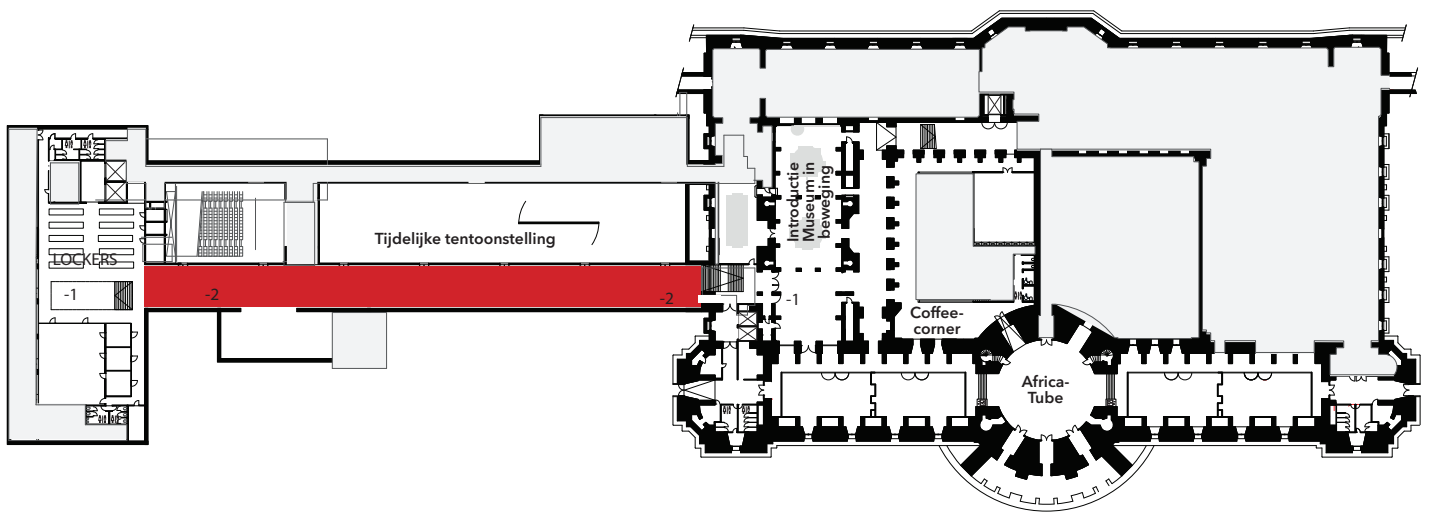
AFRICA
museum

INHOUDSOPGAVE

Visuele prikkels.....	3
Auditieve prikkels	6
Drukke en rustige ruimtes	8
Enge objecten	9
Toiletten, liften en uitgangen	10

SENSORISCHE KAART: AFRICAMUSEUM

VISUELE PRIKKELS

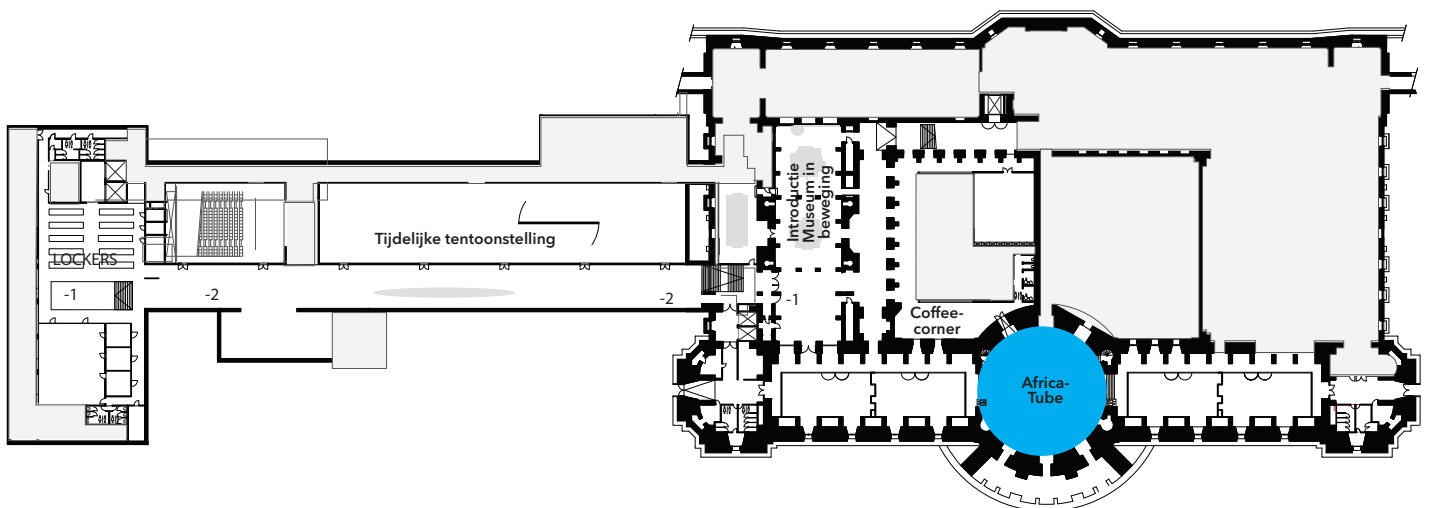


Dit is de kaart van de ondergrondse galerij, introductiezone en AfricaTube.

De ruimtes met veel licht worden in het **rood** aangeduid.

De gang is een ruimte met veel licht.

Alles is wit in de ruimte. Er is kunstlicht in deze ruimte.



De donkere ruimtes worden in het **blauw** aangeduid.

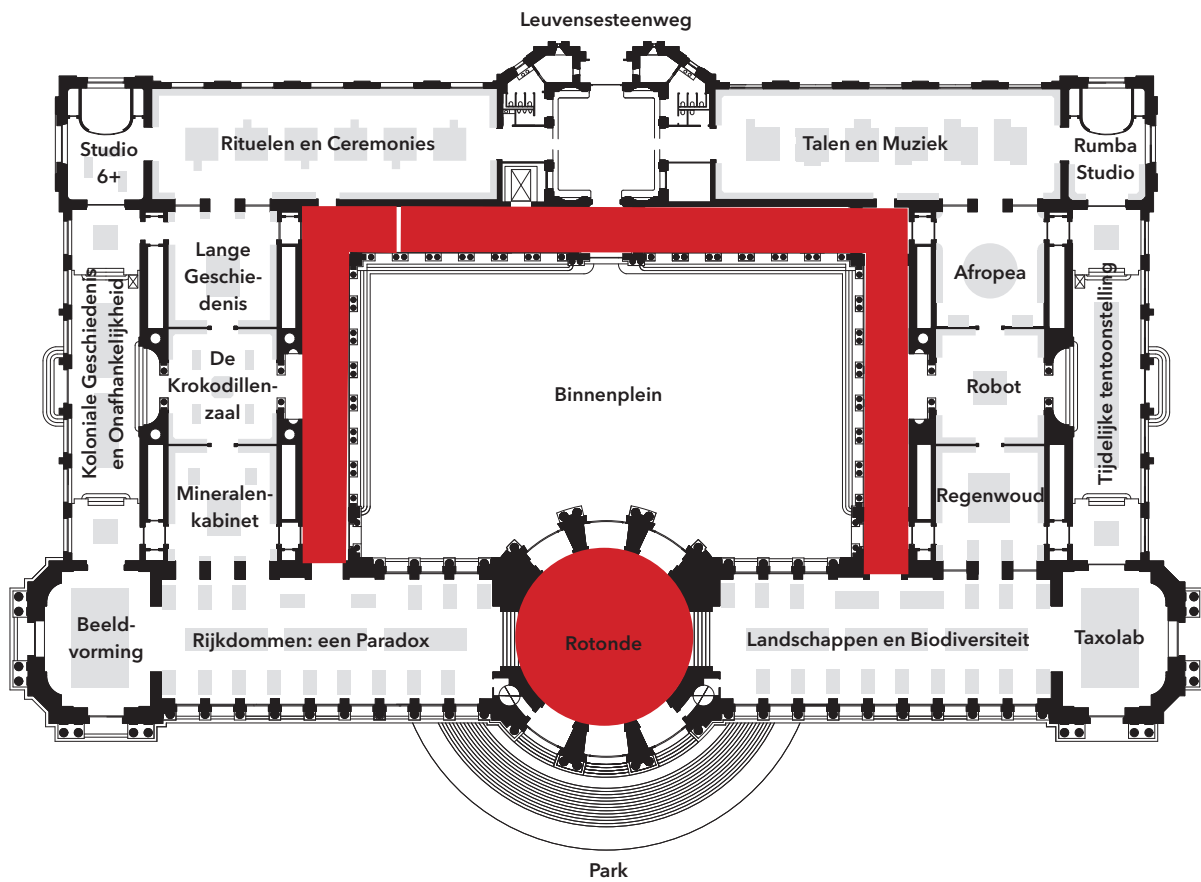
In AfricaTube is het donker.

In deze zaal staan veel schermen.

De beelden op deze schermen zijn fel en bewegen door elkaar.

SENSORISCHE KAART: AFRICAMUSEUM

VISUELE PRIKKELS



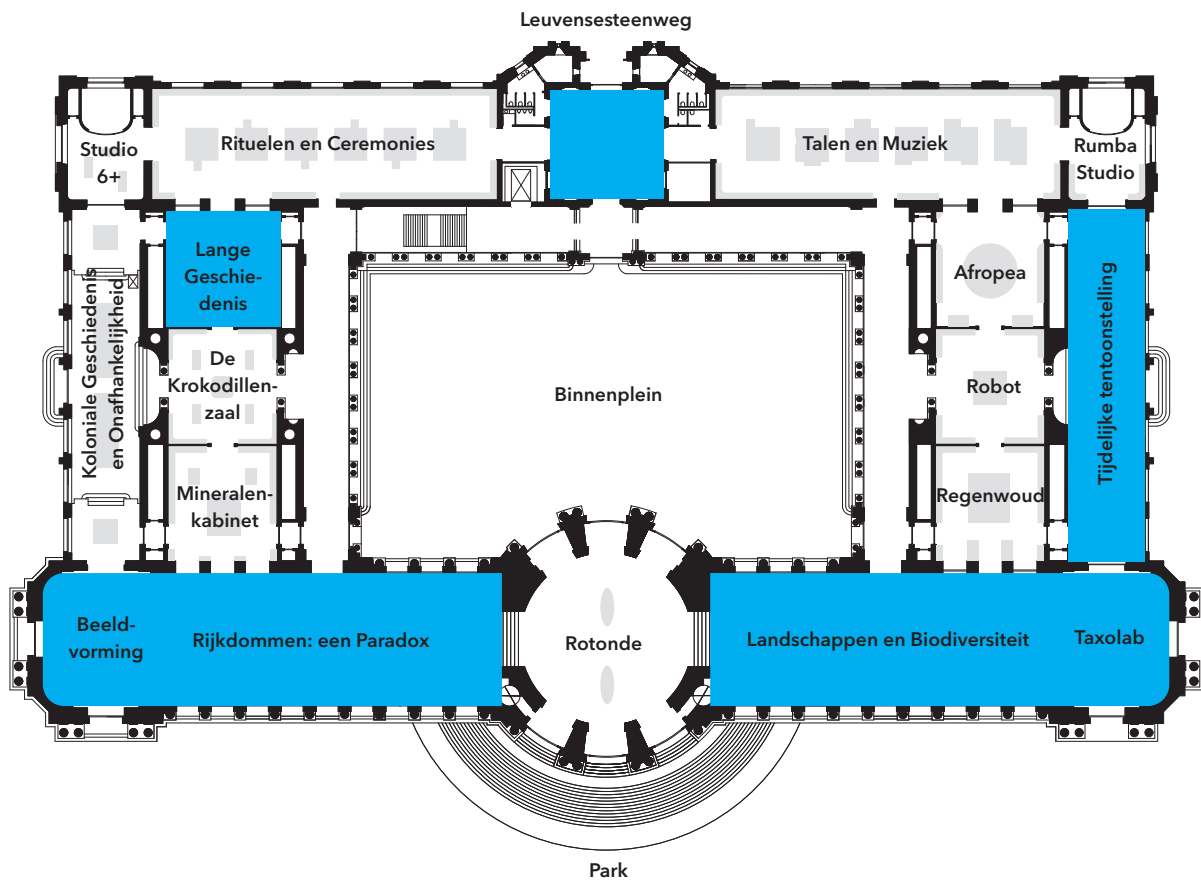
Dit is de kaart van het gelijkvloerse deel van het museum.

De ruimtes met veel licht worden in het **rood** aangeduid.

In de grote rotonde en de drie zalen rond het binnenplein is er veel licht door het daglicht.

SENSORISCHE KAART: AFRICAMUSEUM

VISUELE PRIKKELS



Dit is de kaart van het gelijkvloerse deel van het museum.

De donkere ruimtes worden in het **blauw** aangeduid.

Het is donker in deze zalen:

- Tijdelijke tentoonstelling
- Landschappen en Biodiversiteit
- Taxolab
- Rijkdommen: een Paradox
- Beeldvorming
- Lange geschiedenis
- Kleine vierkante zaal

In bijna alle zalen staan grote en kleine schermen. Deze schermen geven licht.

In bijna alle zalen hangen spots die fel licht schijnen op de voorwerpen die uitgesteld zijn.

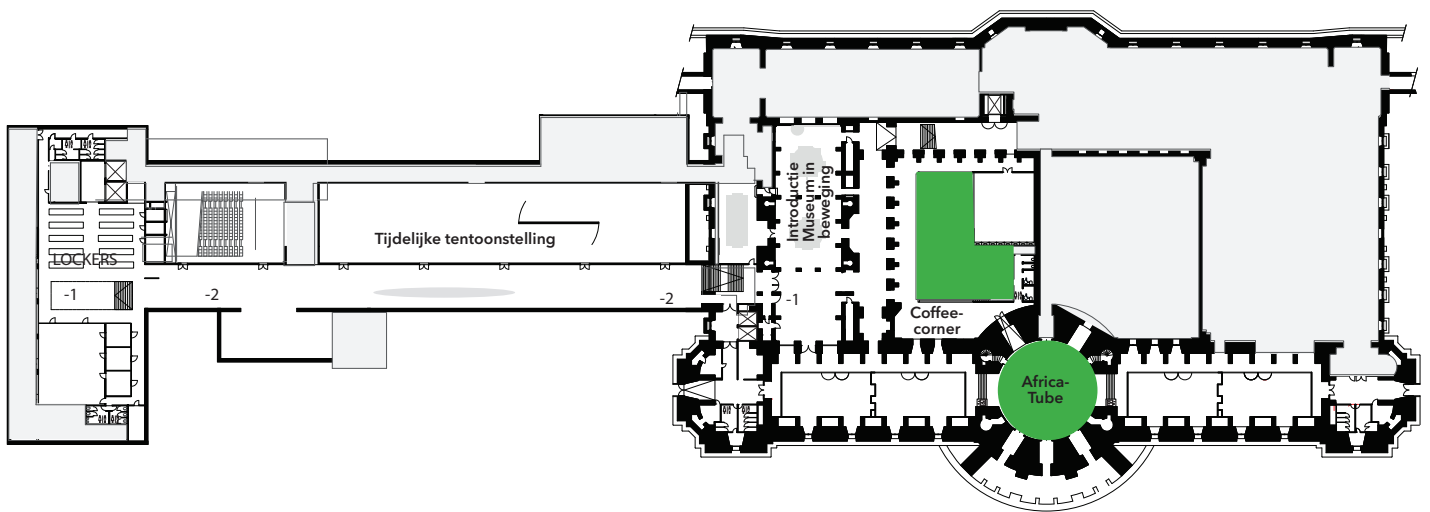
In de zaal 'Rijkdommen' staan infoborden op de centrale podia. Deze infoborden stralen heel fel licht uit.

In de zaal 'Robot' staat een robot. Als de robot werkt, zal die bewegen.

In de zaal 'Rituelen en Ceremonies' staan grote schermen. Deze schermen weerkaatsen fel licht.

SENSORISCHE KAART: AFRICAMUSEUM

AUDITIEVE PRIKKELS



Dit is de kaart van de ondergrondse galerij, introductiezone en AfricaTube.

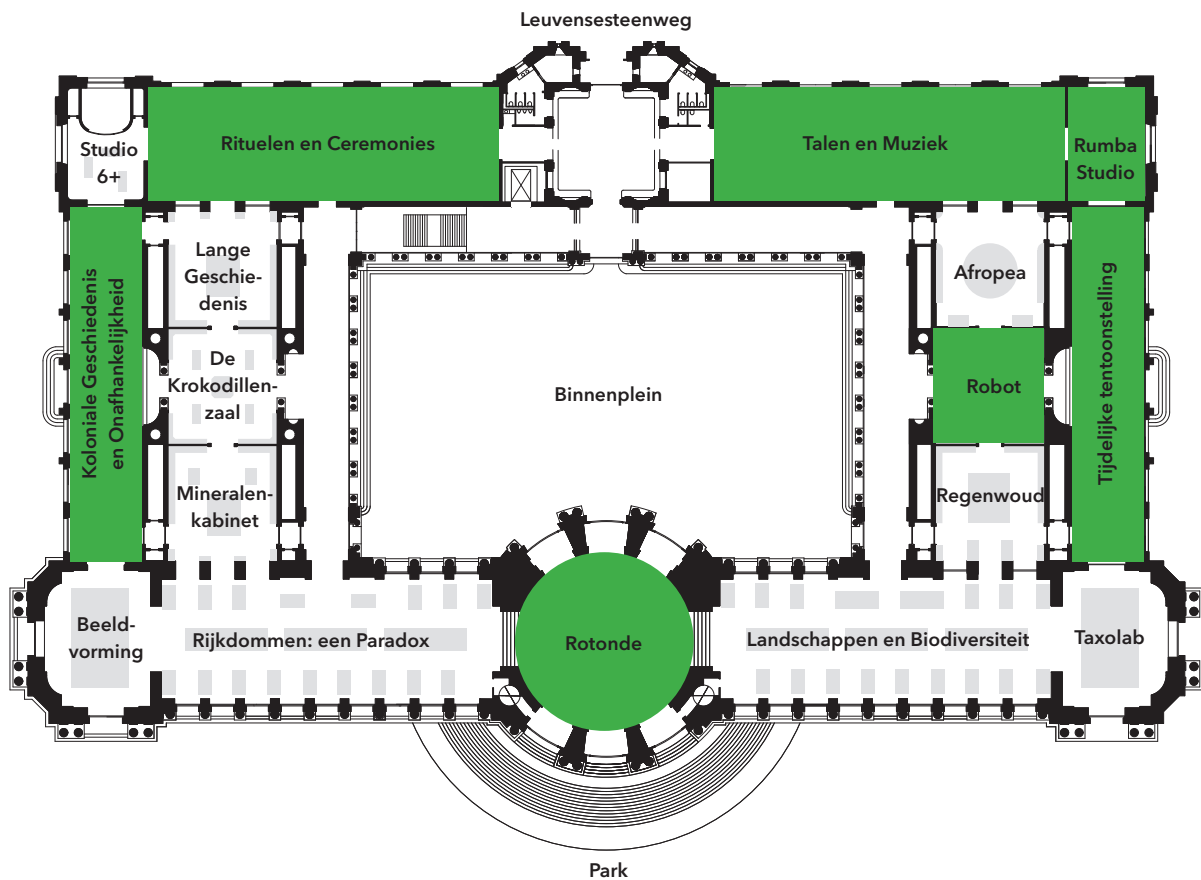
Op de kaart hierboven kan ik zien in welke zalen er veel geluid is.
De plaatsen met veel geluid worden in het **groen** aangeduid.

In AfricaTube hoor ik veel geluiden door elkaar.

Soms kan ik op het binnenplein stappen. Dan kan het zijn dat ik lawaai hoor van de muziekrimte.
Dat is niet altijd zo.

SENSORISCHE KAART: AFRICAMUSEUM

AUDITIEVE PRIKKELS



Dit is de kaart van het gelijkvloerse deel van het museum.

Op de kaart hierboven kan ik zien in welke zalen er veel geluid is.
De zalen met veel geluid worden in het **groen** aangeduid.

In de gang tussen de vierkante zaal en de zaal 'Talen en Muziek' hoor ik soms 'Welkom' in verschillende Afrikaanse talen.

In de zaal 'Talen en Muziek' hoor ik geluiden door elkaar. In deze zaal kunnen bezoekers instrumenten bespelen.

In de zaal 'Rumba Studio' hoor ik soms luide muziek.

In de zaal 'Robot' staat een robot. Als de robot werkt, zal die geluid maken.

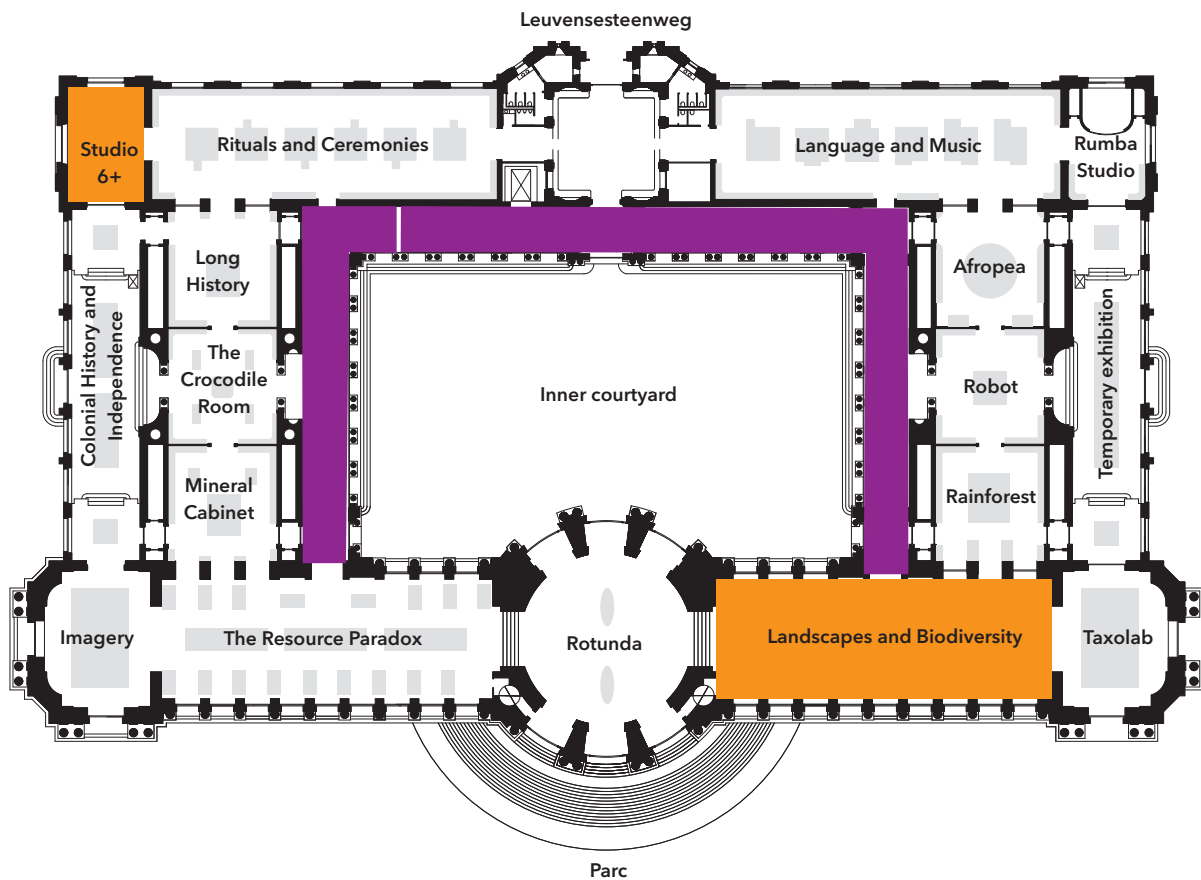
In de zaal 'Rituelen en Ceremonies' hoor ik geluiden door elkaar.

In de grote rotonde, 'Krokodillen-zaal' en 'Tijdelijke Tentoonstelling' is er een slechte akoestiek. Hierdoor hoor ik geluiden weergalmen.

In bijna alle zalen staan grote en kleine schermen. Door de Coronamaatregelen zijn de bijhorende hoofdtelefoons afgesloten. De informatie wordt momenteel luidop gespeeld. Hierdoor hoor ik in de zalen meerdere geluiden door elkaar. Dat is oké.

SENSORISCHE KAART: AFRICAMUSEUM

DRUKKE EN RUSTIGE ZONES



Dit is de kaart van het gelijkvloerse deel van het museum.

Op de kaart hierboven kan ik zien in welke delen van het museum het druk kan zijn.

Deze delen worden in het **oranje** aangeduid.

In de zaal 'Landschappen en Biodiversiteit' kan het druk zijn.

In de zaal 'Studio 6+' kan het druk zijn.

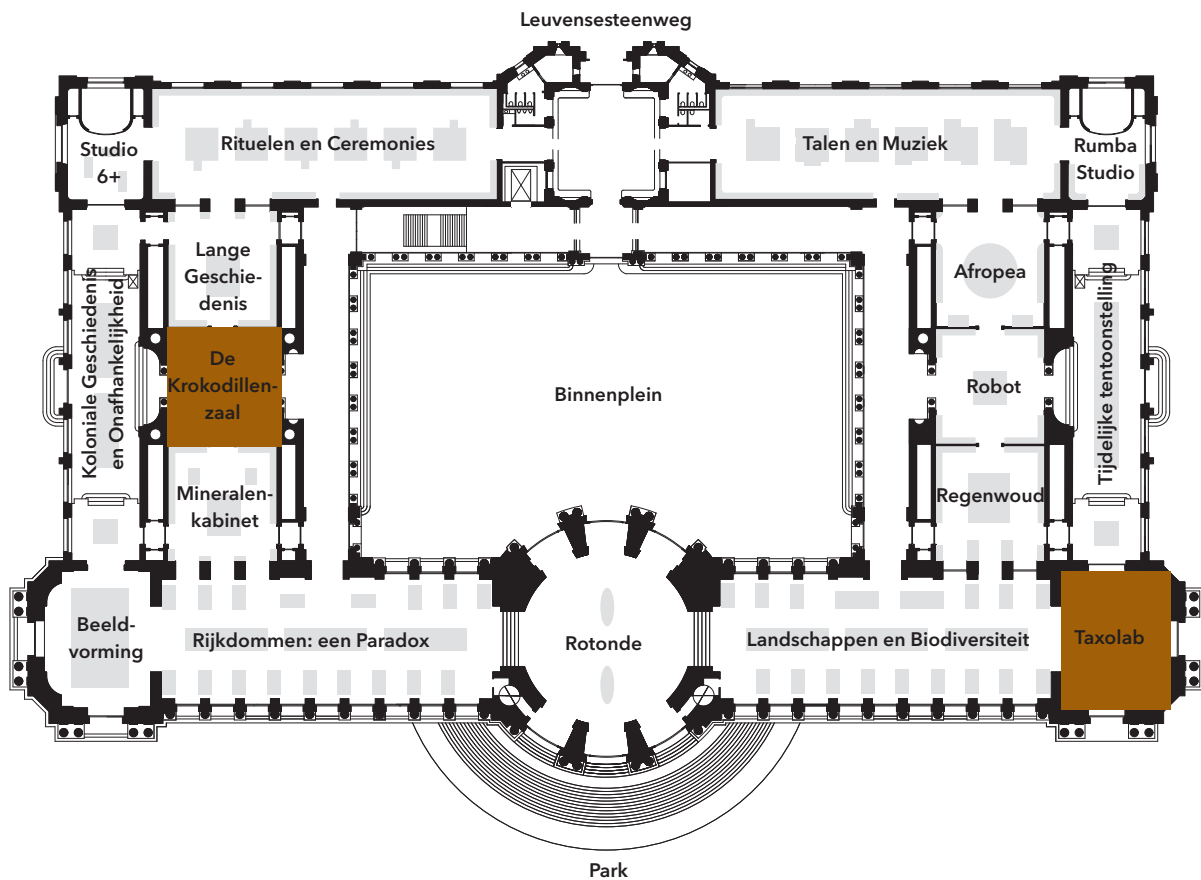
Op de kaart hierboven kan ik ook zien in welke delen van het museum het rustig is.

Deze delen worden in het **paars** aangeduid.

Het is rustig in de drie zalen rond het binnenplein.

SENSORISCHE KAART: AFRICAMUSEUM

ENGE OBJECTEN



Dit is de kaart van het gelijkvloerse deel van het museum.

Op de kaart hierboven kan ik zien in welke zalen van het museum enge objecten staan.

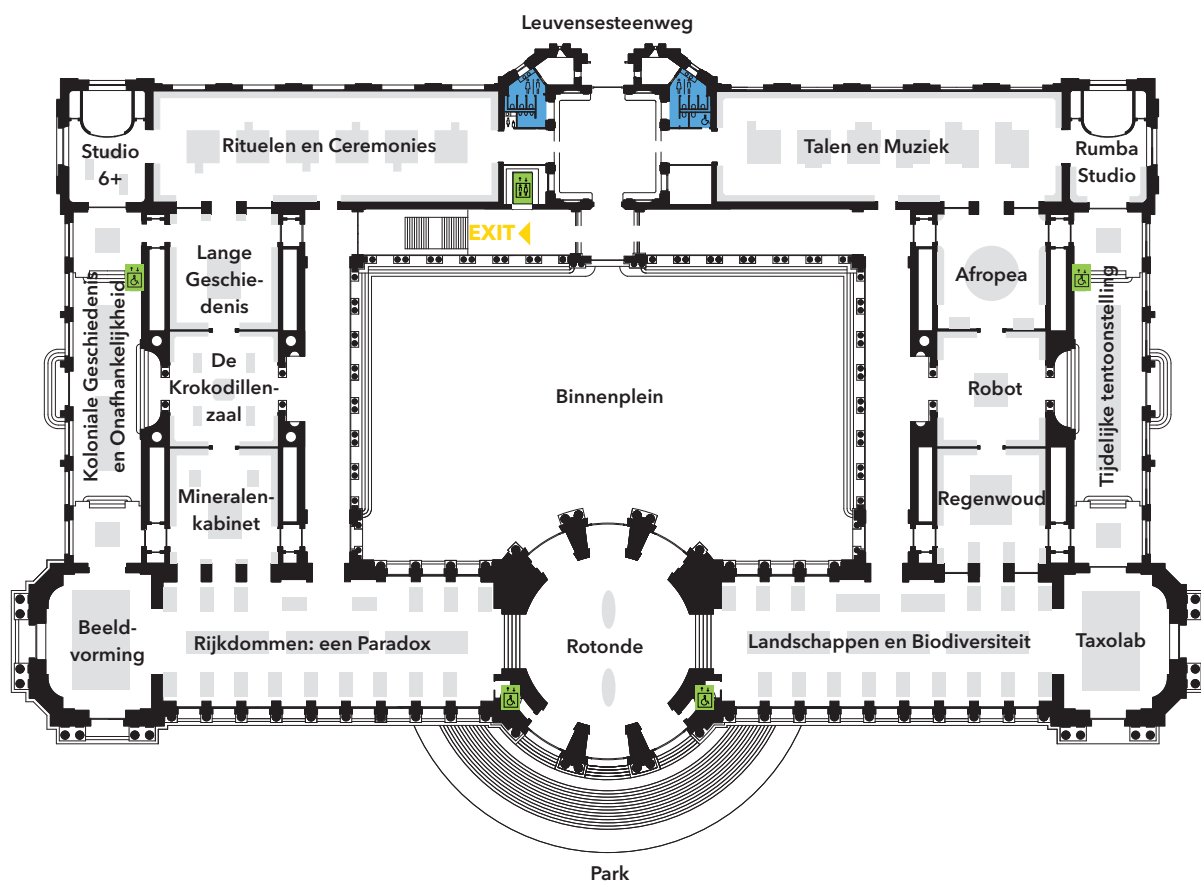
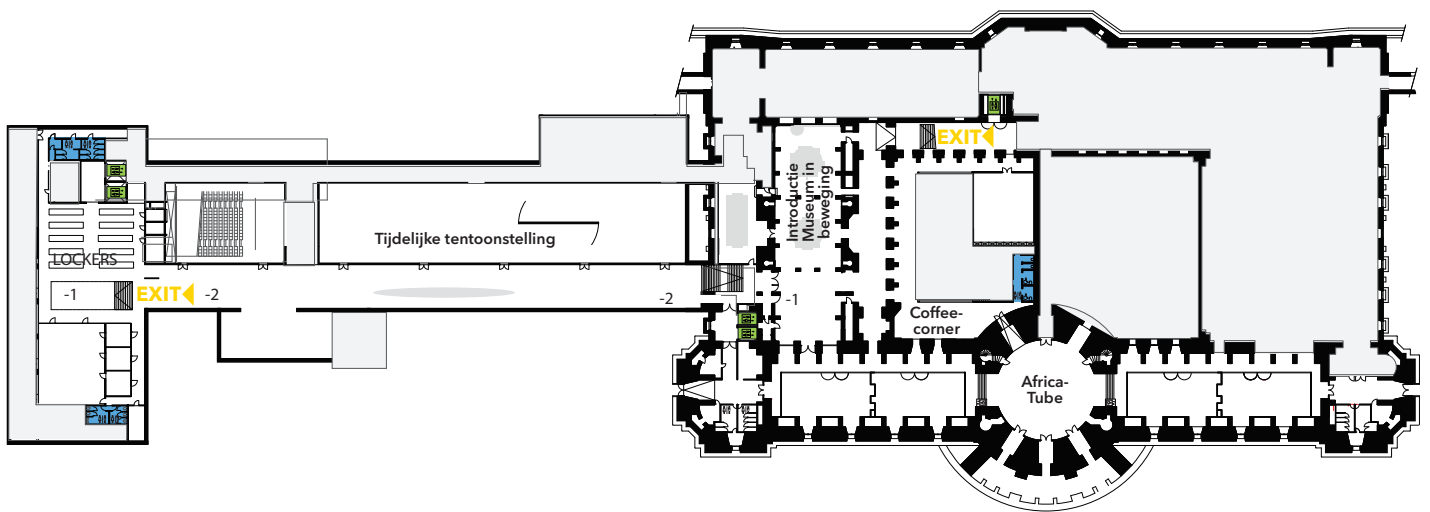
Deze zalen worden in het **bruin** aangeduid.

In de zaal 'Taxolab' staan specimen in bokalen.

In de 'Krokodillenzaal' staan dieren in bokalen. Sommige van deze dieren zijn replica's. Dat wil zeggen dat ze nagemaakt zijn.

SENSORISCHE KAART: AFRICAMUSEUM

TOILETTEN, LIFTEN EN UITGANGEN



Op de kaarten hierboven kan ik zien waar de toiletten, liften en uitgangen zijn.

De toiletten worden in het **blauw** aangeduid.

De uitgangen worden in het **geel** aangeduid. Bij de uitgang staat 'EXIT'.

De liften worden in het **groen** aangeduid.